

1

العدد

M4Markets



كتاب إلكتروني

مقدمة إلى الفوركس

قائمة المحتويات

11	النقطة (بيب)	3	مقدمة
11	الرافعة المالية		
11	الهامش		
12	الهامش الحر	4	ما هو الفوركس؟
12	حجم اللوت		
12	سعر العطاء وسعر الطلب		
12	الفرق السعري	5	العملات
12	معدل المخاطرة/ العائد		
12	الوسيط		
12	العمولة	6	من يتداول الفوركس؟
12	إيقاف الخسارة		
13	جني الربح		
13	الرسم البياني للتداول	6	كيف يمكنك تداول الفوركس
13	إستراتيجية التداول		
13	المؤشرات الفنية		
13	هبوطية	7	ما هي المزايا الرئيسية لتداول الفوركس؟
13	صعودية		
13	الاتجاه الهبوطي		
13	الاتجاه الصعودي	7	متى يمكنك تداول الفوركس؟
13	مستوى المقاومة		
13	مستوى الدعم		
14	لماذا M4MARKETS	9	أنواع المتداولين في سوق الفوركس
		9	المتداولون اليوميون
		9	ممارسي التداول الخاطف "SCALPERS"
		9	مستخدمي تداول السوينج "SWINGERS"
		9	المستثمرون
		9	مستخدمي الروبوتات الآلية
15	خطوات لبدء التداول 3	9	التحليل
		10	التحليل الفني
		10	التحليل الأساسي
			مصطلحات الفوركس الأساسية



قائمة

نحن في M4Markets نهدف إلى أن نقدم للمتداولين معنا تجربة فريدة من نوعها في الأسواق المالية ونوفر لهم التكنولوجيا الأفضل من نوعها من أجل تمهيد طريقهم للنجاح.

لا بد أن يبدأ المتداولون المبتدئون رحلتهم في عالم التداول بتثقيف أنفسهم قدر الإمكان، وصحيح أنه في كثير من الأحيان يتم التغاضي عن ضرورة امتلاك أساس قوي في تداول الفوركس وعقود الفروقات قبل البدء، ولكنه مع ذلك لا غنى عنه لتحقيق النجاح في هذا المجال.

فمنظراً للسرعة الهائلة التي يتحرك بها كل شيء والسهولة الكبيرة لتداول الفوركس، غالباً ما يتخطى المتداولون المبتدئون الخطوة ذات الأهمية البالغة لتعلم أساسيات هذا المجال وحتى نضمن أن المتداولين معنا سيبدأون رحلتهم في عالم التداول بطريقة صحيحة، قمنا بتأليف كتاب إلكتروني موجز ومحدد في صميم الموضوع.

في الصفحات التالية، سنشرح لك المفاهيم الأساسية في الفوركس، وإذا كنت مبتدئاً في عالم الفوركس فسيمكنك ذلك من بناء أساس قوي يتيح لك اتخاذ خطواتك الأولى في الأسواق العالمية.

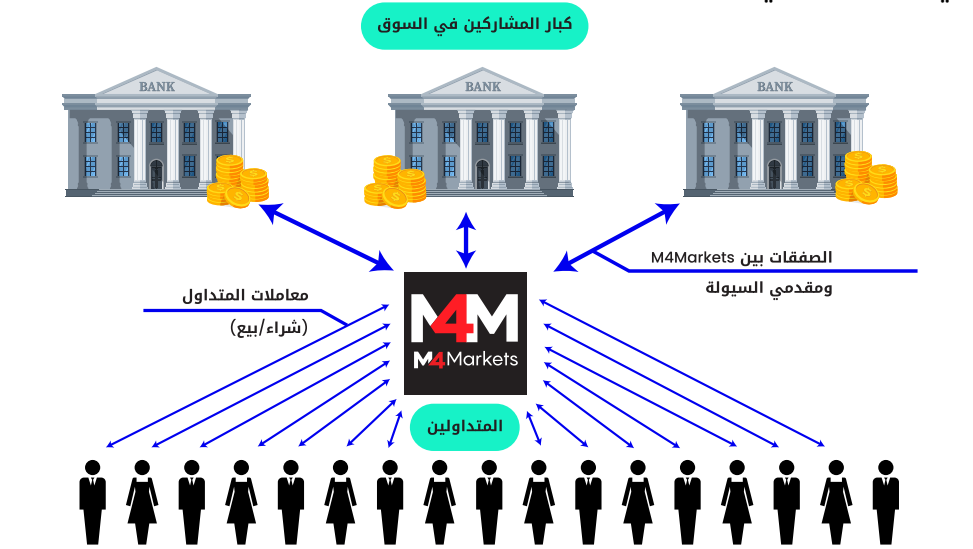
نحن ملتزمون بأن نوفر لك تجربة رفيعة المستوى في تداول الفوركس، وسيكون من دواعي سرور فريق الخبراء بالشركة مساعدتك والرد على أي أسئلة أو استفسارات لديك.

ما هو الفوركس؟

يتم إدارة التداول في الفوركس إلكترونيًا خارج السوق الرسمية أو خارج البورصة (OTC) بسبب عدم وجود سوق مركزية. ولذلك، فبعبارة بسيطة نقول إن جميع المعاملات في سوق الفوركس تحدث عن طريق شبكات كمبيوتر تربط بين المتداولين والمؤسسات حول العالم - وقد يكون من يقوم بالتداول بنكًا مركزيًا أو صندوق تحوط أو شركة لصناعة السيارات أو شخص يتداول جهاز الكمبيوتر المحمول وهو يجلس في مطبخه أو علي الشاطئ.

الفوركس، والذي يُعرف أيضًا باسم سوق العملات الأجنبية، هي سوق مالية يقوم المشاركون فيها بتبادل العملات بين بعضهم البعض. وهي السوق المالية الأضخم والأكثر سيولة في العالم وهي أكبر بكثير من سوق الأسهم.

وبعبارة أخرى، وسواء كنت تعلم ذلك أو لا تعلم، فنحن جميعًا نشارك في تداول الفوركس. فعلى سبيل المثال، لنفترض أنك تعيش في الولايات المتحدة وتعتمد السفر في رحلة إلى أوروبا وستحتاج لاستبدال ما معك من دولارات أمريكية إلى يورو؛ فعندما تذهب إلى البنك أو مكتب الصرافة في المطار من أجل تغيير العملة فأنت عندئذ تشارك بالفعل في سوق الفوركس.



تعمل سوق الفوركس على مدار ٢٤ ساعة يوميًا/٥ أيام أسبوعيًا، وتحدث أكبر التقلبات عندما تكون المراكز المالية الكبرى في العالم مفتوحة (لندن، نيويورك، طوكيو، فرانكفورت، هونغ كونج، سنغافورة، سيدني).



وبالمثل، فعندما تقوم الشركات بإجراء معاملات عبر الحدود مع شركات أخرى حول العالم من أجل تنفيذ أعمالها التجارية على الصعيد الدولي، يتعين عليها إتباع نفس الإجراء والمشاركة أيضًا في سوق الفوركس.



العملات

الأزواج الثانوية هي أزواج عملات يتكون كل زوج منها من عملتين رئيسيتين غير الدولار الأمريكي. وبالتالي، فبينما يكون زوج يورو/دولار أمريكي (EURUSD) وزوج جنيه إسترليني/دولار أمريكي (GBPUSD) زوجين من أزواج العملات الرئيسية إلا أن زوج يورو/جنيه إسترليني (EURGBP) هو من أزواج العملات الثانوية، وتعرف أزواج العملات الثانوية أيضاً باسم الأزواج التقاطعية.

عادة ما تتميز أزواج العملات الرئيسية والثانوية بأقل فروق الأسعار. وتمثل فروق الأسعار الفرق بين سعر الطلب وسعر العطاء، مما يجعل هذه الأزواج جذابة للمتداولين على المدى القصير. وعلى العكس، فعادة ما تكون لأزواج العملات النادرة تكلفة أعلى فيما يتعلق بفروق الأسعار.

عادة ما يكون لكل بلد عملة يُرمز لها برمز من ٣ حروف. وعادة ما يمثل أول حرفين من هذا الرمز اسم البلد بينما يرمز الحرف الثالث إلى اسم العملة. في تداول الفوركس، نحن نتداول أزواج العملات ويتكون كل زوج من عملتين، على سبيل المثال -زوج يورو/دولار أمريكي (EURUSD)، زوج دولار أمريكي/دولار كندي (USDCAD)، زوج دولار نيوزيلندي/دولار أمريكي (NZDUSD) وما إلى ذلك.

أزواج العملات الرئيسية هي أزواج يكون فيها الدولار الأمريكي أحد طرفي الزوج. وهي الأزواج الأكثر تداولاً والتي تكون عادة الأكثر تقلباً. وتحظى التقلبات بأهمية كبيرة في الفوركس لأنها يمكن أن توفر فرصاً للتداول.

بالإضافة إلى أزواج العملات الرئيسية، يوجد نوعان آخرا من الأزواج وهما الأزواج الثانوية والأزواج النادرة.

كيف يمكنك تداول الفوركس



الفكرة الأساسية في تداول الفوركس بسيطة جدًا - وهي الشراء عندما يكون السعر منخفضًا والبيع عندما يكون السعر مرتفعًا. وهذه العملية مماثلة لما يحدث مع أي أصل آخر حيث ستترغب في شرائه عندما يكون السعر منخفضًا وبيعه عندما يكون السعر مرتفعًا.

من يتداول الفوركس؟


كل من يشاركون في سوق الصرف الأجنبي تقريبًا يقومون بتداول الفوركس. على سبيل المثال: المؤسسات والبنوك والحكومات والمتداولين الأفراد (من منزلهم) وصناديق التحوط والشركات الخاصة.



البنوك



الحكومات



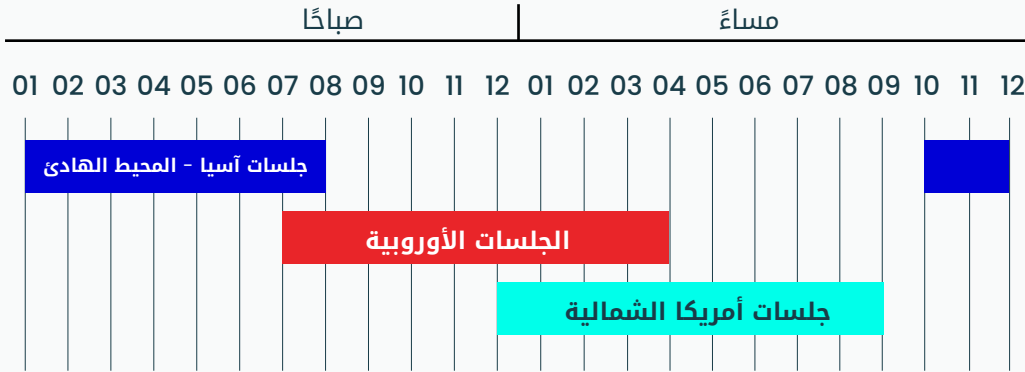
المتداولين



الشركات

متى يمكنك تداول الفوركس؟

تعمل سوق الفوركس على مدار 24 ساعة يوميًا / 5 أيام أسبوعيًا (6 أيام إذا احتسبت مساء الأحد). وهكذا فالأمر كله يعتمد عليك في تحديد متى ترغب في المشاركة. ومع ذلك، يجب عليك الأخذ في الحسبان أن سوق الفوركس تتأثر بالأخبار المهمة الكبرى مثل الأحداث السياسية. وقد يتسم التداول خلال هذه الأوقات بتقلبات في الأسواق مما يزيد من الفرص ولكنه يزيد من المخاطر أيضًا.



كيف يمكنك تداول الفوركس

- إمكانية التداول على مدار 24 ساعة يوميًا / 5 أيام أسبوعيًا
- تكاليف التداول غالبًا ما تكون منخفضة
- أضخم سوق مالية والتي توفر فرصًا رائعة
- سهولة الوصول - لا تحتاج إلا لجهاز متصل بالإنترنت
- أحجام لوتات مصممة حسب الحاجة
- إمكانية التداول باستخدام الرافعة المالية
- سيولة مرتفعة



تداول الفوركس مثال

سعر زوج يورو/دولار عند إغلاق السوق: 1,1003 / 1,1001

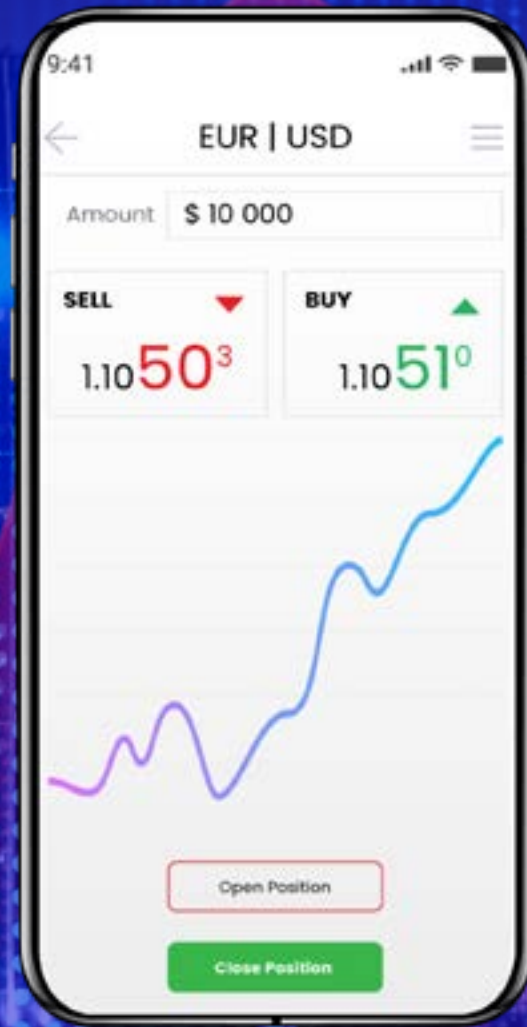
أنت تضارب على أن السعر سيرتفع خلال اليوم وتقرر الدخول في مركز شراء.

أنت تشتري 10,000 يورو باستخدام رافعة مالية مقدارها 1:300 مما يتيح لك فتح مركز قيمته أكبر 300 مرة من مبلغ الإيداع المطلوب لإجراء هذه الصفقة.

سعر زوج يورو/دولار عند إغلاق السوق: 1.10510 / 1.10503

أنت تقرر إغلاق مركز الشراء الخاص بك وقمت بالبيع مرة أخرى في السوق بالسعر الحالي الذي يبلغ 1.10503 وحققت ربحًا مقداره 6 دولار.

طريقة الحساب: $(1.10503 \times 10,000\text{€}) - (1.10436 \times 10,000\text{€})$



أنواع المتداولين في سوق الفوركس

المتداولون اليوميون

المتداولون اليوميون هم من يلاحقون مختلف الفرص خلال فترة زمنية مقدارها يوم واحد. ولكل متداول يومي أسلوبه الخاص في التداول، ويقوم عادة بالتداول خلال اليوم على فرص تداول يتراوح عددها من فرصة واحدة إلى ١٠ فرص. وعادة ما تفضل هذه الأنواع من المتداولين اليوميين استخدام الرسوم البيانية للأطر الزمنية التي تتراوح من ١٥ دقيقة إلى ساعة واحدة، ويقضون من ٣ إلى ٤ ساعات يوميًا في التداول.

ممارسي التداول الخاطف "SCALPERS"

يفضل هذا النوع من المتداولين التداول عندما لا تكون الأسواق منشغلة للغاية ويحاولون أن "يسرقوا" عدة نقاط هنا وهناك في كل صفقة يدخلون فيها. ويحب معظم ممارسي التداول الخاطف "السكالبينج" التداول عندما تتسم ظروف السوق بالبطء، مثل عندما يكون التداول في السوق منحصرًا في نطاق معين. وعادة ما يفضل ممارسي التداول الخاطف "السكالبينج" استخدام الرسوم البيانية للأطر الزمنية القصيرة جدًا والتي تتراوح من دقيقة واحدة إلى ١٥ دقيقة،

ويقضون من ساعة واحدة إلى ٣ ساعات يوميًا في التداول. وعادة ما يتنافس ممارسي التداول الخاطف "السكالبينج" من أجل تحقيق أعلى معدل نجاح ممكن، أقرب ما يكون إلى ١٠٠٪، لأن ذلك يمكنهم من المخاطرة بمقدار أكبر من مكاسبهم المحتملة ومع ذلك فإنهم يحققون أرباحًا عالية.

ممارسي التداول الخاطف "SWINGERS"

مستخدمي تداول السوينج هم متداولون عادة ما يحتفظون بصفقاتهم لعدة أيام ويفضلون استخدام الرسوم البيانية للأطر الزمنية التي تتراوح من ساعة واحدة إلى 4 ساعات، ومن الممكن أيضًا أن يستخدموا الرسوم البيانية اليومية. ويتعامل معظم مستخدمي تداول السوينج مع التداول باعتباره مصدر دخل بديل لهم جنبًا إلى جنب مع عملهم اليومي. ويستخدم هذا النوع من المتداولين التحليل الفني، ولكنهم يتبعون أيضًا التحليل الأساسي (الاقتصادي). وينتمي معظم المتداولين الأفراد أو كما يطلق عليهم أيضًا متداولي التجزئة إلى هذه الفئة.

المستثمرون

غالبًا ما يفضل المستثمرون تداول الأسهم، ومن النادر وجودهم في سوق الفوركس لأن وسطاء الفوركس عادة ما يقومون بفرض تكاليف على الاحتفاظ بالمراكز مفتوحة لأطول من يوم. ويقوم هذا النوع من المتداولين بصفقات طويلة الأجل ويستخدمون الرسوم البيانية لأطر زمنية أطول مثل الرسم البياني اليومي أو الأسبوعي لأن هؤلاء المتداولين يهدفون إلى العثور على الاتجاه الكبير وزكوبه. ويمكن أن يحتفظ المستثمرون بصفقاتهم لفترة تصل إلى عدة أشهر حتى تصل إلى مستواهم المستهدف على المدى الطويل للسعر/الربح.

مستخدمي الروبوتات الآلية

كما يتضح من الاسم، يستخدم هذا النوع من المتداولين الروبوتات في تداولهم، وبالتالي فإنه يتم التعامل مع تداولهم بشكل آلي. وقد يقوم كل متداول بإنشاء روبوتات التداول الخاصة به أو يمكنه شراؤها. ويتمتع المتداولون المستخدمون للروبوتات بقدر أكبر من الحرية، ويستخدم بعضهم أوقات فراغهم في البحث عن مزيد من استراتيجيات التداول التي ستؤدي لزيادة أرباحهم. ولكن من المهم أن نذكر أن التداول الآلي بشكل كامل ينطوي على مخاطر.



التحليل

التحليل الفني

يقوم بتحليل الأنماط المتكررة التي تظهر على الرسم البياني ويحاول التنبؤ بالنتيجة بناء على سلوك السعر في السابق. وتوجد الكثير من الطرق المستخدمة في تطبيق التحليل الفني، وهو يعتبر الوسيلة الأكثر شهرة وإفادة في تحليل فرص التداول المتاحة.

التحليل الأساسي

يعتمد هذا النوع من التحليل اعتمادًا كبيرًا على البيانات المالية الفعلية وعادة ما يتم أخذه في الحسبان قبل اتخاذ أي قرار تداول. ويشمل التحليل الأساسي مفاهيم مختلفة مثل أسعار الفائدة أو التضخم أو إجراءات التيسير الكمي أو الوضع العام للاقتصاد في الدولة. ويحاول المتداولون تقدير التغير الذي سيطرأ على البيانات الاقتصادية من أجل التنبؤ بتأثيره على السعر المستقبلي للأصل الذي يهتمون بتداوله

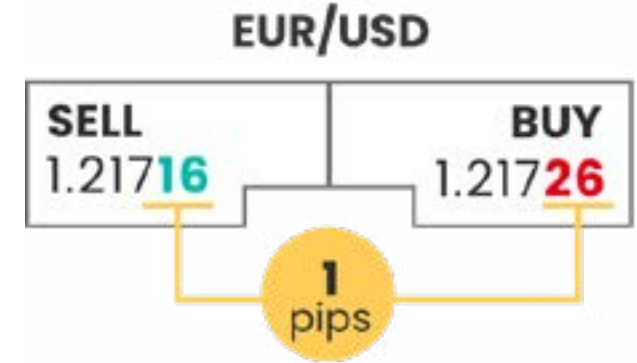


مصطلحات الفوركس الأساسية

من أجل أن تبدأ بداية رائعة وتنطلق بقوة في عالم الفوركس، فإنه من المهم أن تتأكد من معرفتك للمفاهيم الأساسية في تداول الفوركس. ستجد أدناه قائمة بجميع المصطلحات الأساسية التي لا غنى للمتداول عن معرفتها:

النقطة (بيب)

يمكن وصف النقطة بأنها وحدة قياس تعكس التغير في القيمة بين عمليتين. وبالنسبة لأزواج العملات الرئيسية، يتم التعبير عن النقاط بوصفها قيمة الرقم العشري الرابع في سعر الزوج. وهناك استثناء لذلك وهو زوج دولار أمريكي / ين ياباني (USDJPY) الذي يتكون من 3 أرقام عشرية فقط، ويتم التعبير عن النقطة بوصفها الرقم العشري الثاني.




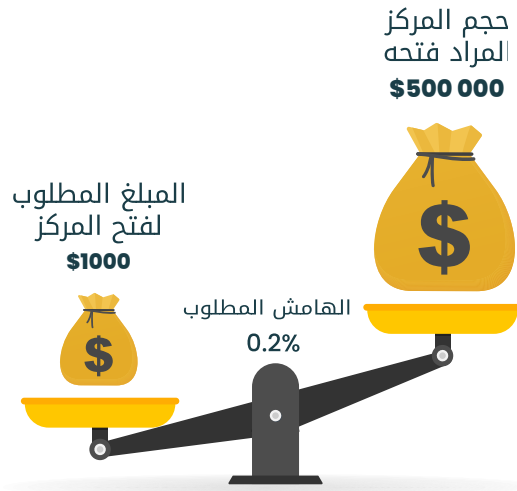
الرافعة المالية

يمكن وصف الرافعة المالية بأنها قرض يقدمه الوسيط والذي يتيح للمتداولي الفوركس الدخول في مراكز تداول ذات قيمة مالية أكبر مما يمكنهم تحملها باستخدام أموالهم الخاصة. وبعبارة أخرى، فهي القدرة على التحكم في مبلغ أكبر من المال بينما تقوم باستخدام جزء صغير جدًا من مالك الخاص وتقترض الباقي. وبشكل عام يتم التعبير عن الرافعة المالية في صورة نسبة، مثل: 1:50، 1:100، 1:200، 1:500 وما إلى ذلك.

على سبيل المثال، إذا كان مبلغ إيداعك الأصلي 1000 دولار ويقدم وسيطك رافعة مالية مقدارها 1:100، سيكون بمقدورك التداول بما يصل إلى 100,000 دولار. ولكن من المهم ملاحظة أن التداول باستخدام الرافعة المالية ينطوي على مخاطر.

الهامش

يمكن وصف الهامش بأنه جزء من رصيدك والذي يكون لازمًا للدخول في صفقة عندما تستخدم الرافعة المالية. فعلى سبيل المثال، فمع رافعة مالية مقدارها 1:100، سيكون بمقدورك التحكم في مبلغ 100,000 دولار باستخدام إيداع بمبلغ 1000 دولار فقط. وهنا فإن مبلغ 1000 دولار المودع هو متطلبات الهامش حتى يمكن استخدام الرافعة المالية. ويتم عادة عرض الهامش في صورة نسبة مئوية من المبلغ الكلي للمراكز. فعلى سبيل المثال، قد يطلب وسيطك أن يكون الهامش بنسبة 2% أو 10% أو 50%.



الهامش الحر

الهامش الحر هو المبلغ المالي غير المرتبط بأي صفقة والذي يمكنك استخدامه في فتح مراكز جديدة. وبعبارة أخرى، فالهامش الحر هو الفرق بين الرصيد الكلي للحساب والهامش. فإذا بدأت المراكز التي فتحتها في تحقيق مكاسب لك، فبمجرد زيادة الربح سيزيد الرصيد الكلي لحسابك، وبالتالي سيكون لديك هامش حر.

طلب تغطية الهامش

عندما ينخفض هامشك إلى أقل من مستوى الحد الأدنى للهامش المطلوب.

حجم اللوت

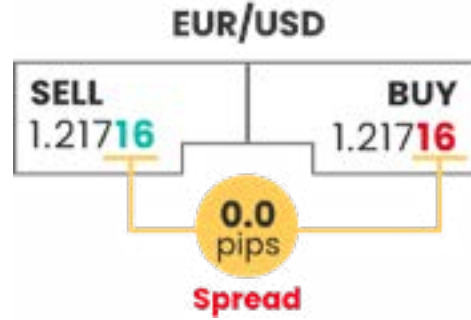
يُطلق عليه أيضًا مصطلح "حجم الصفقة". ويمكن أن يتراوح حجم الصفقة من 0.01 إلى عدة لونات. ويساوي الحجم القياسي للوت الواحد 100,000 وحدة من العملة

سعر العطاء وسعر الطلب

على المبلغ المالي الذي (BID) يُطلق مصطلح سعر العطاء يرغب المشتري في دفعه مقابل الحصول على الورقة هو عكس ذلك (ASK) المالية. في حين أن سعر الطلب تمامًا، حيث هو السعر الذي يرغب البائع في أن يبيع به الورقة المالية

الفرق السعري

يمكن تعريف الفرق السعري (السريريد) بأنه الفرق بين سعري العطاء والطلب. والعملات التي تتمتع بفرق سعري صغير بين سعري العطاء والطلب هي العملات التي تتمتع بأكبر مستوى من السيولة، بينما يكون الفرق السعري بين سعري العطاء والطلب كبيرًا بالنسبة للعملات الصغيرة والنادرة الاستخدام



معدل المخاطرة/ العائد

يشار إليه أيضًا اختصارًا باللغة الإنجليزية RR أو RRR. وهو النسبة بين الخسارة المحتملة والربح المحتمل والتي يمكنك تحديدها عندما تكون على وشك فتح صفقة. وبعبارة أخرى، فإذا كنت تخاطر بمبلغ 100 دولار من أموالك (في حالة بلوغ مستوى إيقاف الخسارة الذي حددته فإنك ستخسر 100 دولار) وهناك عائد محتمل مقداره 500 دولار (إذا وصلت صفقتك إلى المستوى المستهدف)، فإن ذلك يعطيك معدل مخاطرة/عائد مقداره 1 إلى 5.

الوسيط

وسيط الفوركس هو شخص أو شركة يعملان بصفتهما طرفًا وسيطًا بين المشتريين والبائعين مقابل تقاضي عمولة أو رسوم. ويؤدي الوسيط دور "السمسار" بين المتداول والسوق الحقيقية

العمولة

هي الرسوم التي يدفعها المشترون والبائعون إلى الوسيط مقابل قيامه بتقديم خدمة شراء وبيع المنتج. ويتقاضى الوسيط عمولات مختلفة، وعادة ما تختلف العمولات باختلاف أنواع الحسابات.

إيقاف الخسارة

هي أقصى خسارة يكون المتداول على استعداد لتحملها إذا تحرك السعر في الاتجاه المعاكس. ويتم استخدام أمر إيقاف الخسارة كوسيلة للحد من المخاطر من أجل تقليل الخسارة. وعادة ما يكون أمر إيقاف الخسارة أمرًا آليًا يتم إعداده على المنصة، مما يعني أن الصفقة سيتم إغلاقها عند وصول السعر إلى مستوى إيقاف الخسارة.

مستوى المقاومة

عندما يصل السعر بشكل متكرر إلى مستوى سعري صاعد ولكنه يعجز عن تجاوزه نتيجة لمقاومة من السوق.

مستوى الدعم

عندما يصل السعر بشكل متكرر إلى مستوى سعري هابط ولكنه لا ينخفض تحت هذا المستوى.



هبوطية

السوق الهبوطية هي سوق تمثل قيمة سعريّة أخذة في الهبوط للأداة، وبعبارة أخرى فإنها تعكس اتجاه سلبي للسعر مما يدل على الضعف.

صعودية

السوق الصعودية هي التقيض للسوق الهبوطية، فهي تمثل قيمة سعريّة أخذة في الارتفاع للأداة، مما يدل على القوة. وبعبارة أخرى، يعكس ذلك اتجاهًا إيجابيًا للسعر.

الاتجاه الهبوطي

عندما يواصل سعر الأداة الانخفاض في القيمة (يطلق على ذلك أيضًا مصطلح السوق الهبوطية).

الاتجاه الصعودي

عندما يواصل سعر الأداة الارتفاع في القيمة (يطلق على ذلك أيضًا مصطلح السوق الصعودية).

جني الربح

كما يتضح من الاسم، فهو مستوى الربح الذي يرغب المتداول في أن يجنيه ويغلق الصفقة. وعندما يكون أمر جني الربح قد تم إعداده على المنصة، سيتم إغلاق الصفقة بشكل آلي بمجرد أن يصل السعر إلى هذا المستوى المحدد مسبقًا.

الرسم البياني للتداول

يشير إلى الرسم البياني للسعر والذي يعكس حركة السعر لإحدى أدوات التداول خلال فترة زمنية محددة.

إستراتيجية التداول

هي استراتيجية تستند عادة إلى التحليل الفني ويتم استخدامها لمساعدة المتداولين في التنبؤ بالاتجاه المستقبلي للأداة. وهناك استراتيجيات مختلفة، ويمكن أن تتضمن قواعد تداول مختلفة بشأن كيفية الدخول في الصفقات والخروج منها.

المؤشرات الفنية

هي أدوات فنية تستند إلى صيغ رياضية. وتحظى المؤشرات بشعبية جارفة بين المتداولين الذين يستخدمونها للبحث عن فرص التداول.

لماذا تختار M4Markets

أمن الأموال

يتم الاحتفاظ بأموال عملائنا في حسابات منفصلة كما أننا نوفر الحماية من الرصيد السلبي

شروط تداول ليس لها مثيل

تنفيذ فائق السرعة دون انزلاق، ودون إعادة تسعير، ودون رفض للأوامر

تداول بتكلفة منخفضة

ابدأ التداول باستخدام فروق أسعار تبدأ من 0.0 وعمولات صفر دولار. اختر الحساب الذي تفضله من بين حسابات Standard و Raw Spread و Premium وابدأ التداول مع حد أدنى للإيداع مقداره 5 دولار فقط.

مجموعة واسعة من الأسواق

استمتع بتداول أزواج الفوركس والسلع الأساسية والمؤشرات والأسهم بنقرة زر واحدة

مجموعة واسعة من طرق التمويل

عمليات إيداع فورية وعمليات سحب سريعة مع أكبر البنوك ومزودي خدمات الدفع على مستوى العالم.

أفضل دعم العملاء في السوق

دعم لحظي مباشر على مدار 24 ساعة يوميًا/5 أيام أسبوعيًا بعدد 10 لغات، ومركز دعم مجهز تجهيزًا جيدًا بالأسئلة المتكررة



تحميل المنصة والبدء

اختر علامة التبويب "التحميلات" من قائمة المتداول وتفضل بتحميل منصتك المفضلة. قم بتشغيل منصتك وأبدأ التداول.



فتح حساب حقيقي وتمويله

اختر "فتح حساب حقيقي" من علامة التبويب "الحسابات" وحدد حساب. انقر على "إيداع الأموال" من علامة التبويب "الأموال" لاختيار طريقة التمويل التي ستستخدمها.



التسجيل وتأكد ملفك الشخصي

أكمل نموذج التسجيل واحصل على وصول إلى بوابة العملاء. ثم أكمل ملفك الاقتصادي الشخصي وقم بتحميل الوثائق المطلوبة وتأكد ملفك الشخصي.

3 خطوات لبدء التداول

اتصل بنا

لترج أي أسئلة أو للحصول على أي توضيحات

تفضل بزيارة موقعنا الإلكتروني
m4markets.com



اتصل بنا هاتفياً
+442035197268



البريد الإلكتروني
support@m4markets.com



تواصل معنا



التحذير بشأن المخاطر: ينطوي تداول عقود الفروقات على قدر كبير من مخاطر الخسارة

حساب حقيقي

حساب تجريبي

افتح حساب مع M4markets